

# DESPLAZAMIENTOS EN BICICLETA

## CONTEO EN 25 PUNTOS DE OBSERVACIÓN

### 1: CICLISTAS POR PUNTO DE OBSERVACIÓN

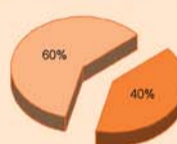
PUNTO OBSERVACION	TOTAL CICLISTAS	FESTIVO	LABORABLE
ALMIRANTE TOPETE	177	29	148
AVENIDA DE JEREZ	318	114	204
AVENIDA DE LA PAZ	330	114	216
AVENIDA DE LOS AGRICULTORES	88	47	41
BUHAIRA	382	144	238
CARTUJA	438	242	196
CARRETERA DE CARMONA	443	141	302
DR. FEDRIANI	428	140	288
ENRAMADILLA	731	208	523
GRAN PLAZA	316	108	208
JOSE GALÁN MERINO	353	210	143
JOSE LAGUILLO	603	183	420
LA BACHILLERA	501	306	195
LOS ARCOS	397	164	233
NERVIÓN PLAZA	304	65	239
PALACIO DE CONGRESOS	168	49	119
PUENTE DE LAS DELICIAS	326	146	180
PUENTE DE LOS REMEDIOS	1.256	611	645
PLAZA DE ARMAS	873	445	428
PLAZA DE CUBA	990	257	733
RESOLANA	725	358	367
RONDA DE TRIANA	353	144	209
SAN BERNARDO	366	121	245
SAN PABLO	131	67	64
SU EMINENCIA	35	14	21
<b>TOTAL GENERAL</b>	<b>11.032</b>	<b>4.427</b>	<b>6.605</b>

🚲 = 100 ciclistas o fracción

### 2: CICLISTAS POR ITINERARIO Y DÍA DE LA SEMANA

ITINERARIO	FESTIVO	LABORABLE	TOTAL GENERAL
I. PINO MONTANO - LOS GORDALES	445	1.076	1.521
II. SAN JERÓNIMO - BELLAVISTA	1.380	1.420	2.800
III. RONDA NORTE - PUENTE DE LAS DELICIAS	838	780	1.618
IV. LA BARQUETA - PUENTE DE MARÍA LUISA	606	1.026	1.632
V. SAN BERNARDO - TORREBLANCA	260	421	681
VI. PUERTA DE LA CARNE - PALMETE	243	474	717
VII. PRADO SAN SEBASTIAN - PABLO DE OLAVIDE	322	739	1.061
VIII. MACARENA - HELIÓPOLIS	333	669	1.002
<b>Promedio</b>	<b>553</b>	<b>826</b>	<b>1.379</b>
<b>TOTAL GENERAL</b>	<b>4.427</b>	<b>6.605</b>	<b>11.032</b>

CICLISTAS: TOTAL GENERAL



CICLISTAS POR ITINERARIO



### 3: CICLISTAS POR EDAD Y DÍA DE LA SEMANA

EDAD	FESTIVO	LABORABLE	TOTAL GENERAL
MENOR 18	628	580	1.208
DE 18 A 40	2.528	4.534	7.062
DE 41 A 65	1.140	1.346	2.486
MAYOR 65	131	145	276
<b>TOTAL</b>	<b>4.427</b>	<b>6.605</b>	<b>11.032</b>

EDAD	FESTIVO	LABORABLE	TOTAL GENERAL
MENOR 18	14%	9%	11%
DE 18 A 40	57%	69%	64%
DE 41 A 65	26%	20%	23%
MAYOR 65	3%	2%	3%
<b>TOTAL</b>	<b>100%</b>	<b>100%</b>	<b>100%</b>

CICLISTAS POR EDAD

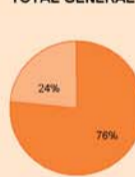


### 4: CICLISTAS POR GÉNERO Y DÍA DE LA SEMANA

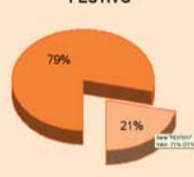
GÉNERO	FESTIVO	LABORABLE	TOTAL GENERAL
HOMBRE	3.480	4.948	8.428
MUJER	947	1.657	2.604
<b>TOTAL GENERAL</b>	<b>4.427</b>	<b>6.605</b>	<b>11.032</b>

GÉNERO	FESTIVO	LABORABLE	TOTAL GENERAL
HOMBRE	79%	75%	76%
MUJER	21%	25%	24%
<b>TOTAL GENERAL</b>	<b>100%</b>	<b>100%</b>	<b>100%</b>

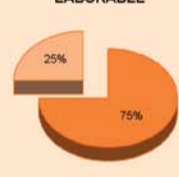
TOTAL GENERAL



FESTIVO



LABORABLE



### 5: LOCALIZACIÓN DE LOS 25 PUNTOS DE OBSERVACIÓN

Nº	PUNTO OBSERVACION
1	ALMIRANTE TOPETE
2	AVENIDA DE JEREZ
3	AVENIDA DE LA PAZ
4	AVENIDA DE LOS AGRICULTORES
5	BUHAIRA
6	CARTUJA
7	CARRETERA DE CARMONA
8	DR. FEDRIANI
9	ENRAMADILLA
10	GRAN PLAZA
11	JOSE GALÁN MERINO
12	JOSE LAGUILLO
13	LA BACHILLERA
14	LOS ARCOS
15	NERVIÓN PLAZA
16	PALACIO DE CONGRESOS
17	PUENTE DE LAS DELICIAS
18	PUENTE DE LOS REMEDIOS
19	PLAZA DE ARMAS
20	PLAZA DE CUBA
21	RESOLANA
22	RONDA DE TRIANA
23	SAN BERNARDO
24	SAN PABLO
25	SU EMINENCIA



DATOS: SIGMA DOS S.A. PARA LA GERENCIA DE URBANISMO